

GUIDE SIMPLIFIE DU PRELEVEUR - PT MMP

Ordre de prélèvement des tubes



Renseignements obligatoires

Tous prélèvements doivent être accompagnés de la fiche de transmission SEL-PRE-5.4ENR-006 remplie

Prendre un tube neutre avant le tube citrate en cas de ponction avec aiguille UPS (Butterfly)


























	Tube de purge		EDTA avec gel
	Citrate		EDTA + aprotinine
	Sec sans gel		Fluorure de Sodium
	Sec avec gel : grand et petit		Tube chimie urinaire
	Héparinate de lithium		Tube borate
	EDTA		Tube oligo-éléments

Délai acheminement < 6h sauf indication contraire. Si urgence, acheminer le tube le plus rapidement possible < 2h impérativement sauf Troponine et Paludisme à ramener dans l'heure

Les échantillons doivent être regroupés dans un sachet individuel et transportés en mallette isotherme
Pour toutes analyses ne figurant pas sur ce guide, merci de vous rapprocher de votre laboratoire

Pour consulter la dernière version applicable et d'autres documents : www.provence.synlab.fr

Imprimé par Christelle BOULET – Réf : SEL-PRE-5.4MT-087-03 Version 3

BIOCHIMIE – IMMUNOLOGIE - SEROLOGIE				URINES	HEMOSTASE	ELECTROPHORESE	
ACE	CPK	Lipase	Rubéole ²	 Acétone, nitrites Acide urique Amylase Calcium Créatinine Glucose Magnésium Microalbumine Ionogramme Phosphore pH et densité Protéines Sels et pigments biliaires Urée	 Attention au bon remplissage TP TCK TCA avec HNF D Dimères Facteurs (sauf XI) Fibrinogène Héparinémie (HNF) Héparinémie (HBPM) AntiPF4  AT3	Electrophorèses Sériques (ELP ² , IFIX ³ , CDT ⁴)  3,5	
Acide urique	Créatinine	Lithium	Sérologie Covid ²  5				Electrophorèse de l'Hémoglobine ⁵ 
AFP	Dépakine (ac valproïque)	Magnésium	T3 T4 TSH				
Albumine	Digoxine	Myoglobine	Toxoplasmose ²			Cholestérol total* Cholestérol HDL* Cholestérol LDL* Cortisol ¹	Groupage ABO ⁶  Phénotype RAI (CNI obligatoire)
Amylase	Oestradiol	Orosomucoïde	Transferrine				
ASAT/ALAT	Fer*/Ferritine	PAL	Triglycérides*				
β HCG ²	Folate (B9) *	PCR	Troponine				
Bilirubine T/ C	FSH	Phénobarbital	Troponine (urgent)				
CA 125/	GGT	Phosphore	Urée				
CA15.3/CA19.9	Glucose*	Préalbumine	Vancomycine				
Calcium	Haptoglobine	Procalcitonine	VHA ²				
Carbamazépine	HIV ²	Progesterone	VHB ²				
Glucose*  à domicile	MNI  3,5 Test²	HbA1c 	ACTH¹  (Aprotinine)				
AMH	EBV ²	Site équipé d'un TRIAGE	BNP   EDTA Gel PTH  EDTA Gel	TOXINES URINAIRES (Recueil au laboratoire)  Amphétamine Cannabis Cocaïne Ecstasy Opiacés	NF  Plaquettes Réticulocytes Schizocytes VS Paludisme Numération lymphocytes T4/T8 (CD4/CD8)  Typage lymphocytaire / monocytaire 	 Examen soumis à condition IDE : se rapprocher du laboratoire Sur CPA : se référer au document SEL-PRE-5.4ENR-018	
Androstènedione (Δ4)	Facteur Rhumatoïde	Troponine	Ammoniémie  Lactate  Alcool 				
APO A1*	VHE IgM ²	D-Dimères 					
ASLO	IGE/A/G/M/E	Calcitonine IgF1  3,5	Amikacine Gentamicine  3,5 Tobramycine				
ATPO/ATG	Insuline*						
β2 -microglobuline	Sérologie						
C3 / C4	Hélicobacter						
Chaînes légères	Pylori ²						
Kappa Lambda	Parvovirus B19 ²						
Chlamydiae (sérologie) ²	Pro BNP						
CMV ²	Syphilis BW ²						
DHEA (sulfate de)*	Testostérone						
	Thyroglobuline						

² Prendre un second tube de 3,5ml - * **A jeun - A ramener dans les 4 heures - A ramener dans l'heure - A ramener dans les 2h - Uniquement au laboratoire** - ¹ Prélèvement avant 9h - ² Délai 48h - ³ 3 jours - ⁴ technique le mercredi rendu le jeudi - ⁵ technique le mardi rendu le jeudi - ⁶ Tous les jours sauf le samedi - ⁷ Délai 4 jours